

JOURNÉE DU SQUASH AU CANADA

SEPTEMBRE 30-2017

Guide de l'organisateur d'événement | Comment utiliser le coffre d'outils de la Journée du squash au Canada | Des idées d'événements



La planification d'un événement ou d'une activité pour la Journée du squash au Canada ne doit pas vous accabler! Il y a beaucoup de moyens simples et faciles à votre disposition pour célébrer la Journée du squash au Canada sans faire sauter la banque ou vous faire dresser les cheveux sur la tête avec la logistique de l'événement!

Voici votre guide étape par étape sur la façon de planifier une activité / un événement le 30 septembre :

ÉTAPE 1 | QUI VA VENIR?

Déterminez quels types de joueurs de squash vous voulez attirer à votre club/court. Sont-ce des jeunes ou des adultes? Espérez-vous séduire des joueurs de squash endurcis pour les faire sortir et venir jouer ou êtes-vous davantage intéressé à inviter des débutants – des gens qui n'ont jamais essayé le squash auparavant – à venir vous visiter et faire un essai?

Dressez une liste de participants potentiels à un événement et comment vous pourriez être en mesure de vous mettre en relation avec eux – par courriel, en personne, par le truchement d'un journal local ou de calendriers d'événements dans votre communauté, Facebook, etc.



/squashcanada




@squashcanada



@squashcanada

squash.ca/fr/JourneeDuSquashAuCanada



JOURNÉE DU SQUASH AU CANADA

SEPTEMBRE 30-2017

Guide de l'organisateur d'événement | Comment utiliser le coffre d'outils de la Journée du squash au Canada | Des idées d'événements

ÉTAPE 2 | TYPE D'ACTIVITÉ

Maintenant que vous savez qui vous souhaitez voir participer à un événement, c'est le temps de choisir le type d'activité ou d'événement qui saura intéresser davantage ce groupe de personnes. Voici quelques suggestions pour vous aider à démarrer :



Porte ouverte



Consultez un pro



Amenez un ami



**Le voir,
c'est l'essayer!**



Leçons gratuites



Journée démo

Les participants à votre événement ne s'attendent pas à tout un tralala lors de votre activité. Ils vont venir parce qu'ils veulent faire l'essai du squash pour la toute première fois ou parce qu'ils ont déjà la passion de ce sport. Gardez les choses simples! Mettez de la musique, posez des affiches ou des ballons pour rendre l'endroit festif et ouvrez vos portes. Quelques rafraîchissements gratuits ou des cadeaux-surprises ne feront évidemment pas de tort non plus!

Si vous attirez des nouveau-venus, assurez-vous de créer un environnement non intimidant – un endroit où les gens se sentiront bienvenus et pas trop gênés de faire l'essai du squash. Et de frapper une balle avec une raquette pour la toute première fois.

Voir à la page 5 pour plus de détails sur les types d'événements/d'activités que nous vous suggérons de tenir lors de la Journée du squash au Canada.



/squashcanada




@squashcanada



@squashcanada

squash.ca/fr/JourneeDuSquashAuCanada



JOURNÉE DU SQUASH AU CANADA

SEPTEMBRE 30-2017

Guide de l'organisateur d'événement | Comment utiliser le coffre d'outils de la Journée du squash au Canada | Des idées d'événements

ÉTAPE 3 | HEURE ET ENDROIT

Déterminer à quel endroit précisément vous tiendrez l'événement/l'activité et à quel moment – s'agit-il d'un événement d'une journée complète ou d'une saucette de 2 heures à l'improviste? Considérez quel est le moment qui conviendra le mieux pour les participants potentiels à votre événement. Le matin ou tôt dans l'après-midi conviendraient mieux à des enfants et à leurs familles. Les étudiants pourraient peut-être préférer un type d'activité style « cinq à sept » en fin d'après-midi ou en début de soirée. Les joueurs maîtres (55 ans et plus) pourraient être des lève-tôt et préférer une activité au petit déjeuner ou en début de matinée.

ÉTAPE 4 | BUDGET

Calculez les dépenses possibles associées à la tenue de votre événement/activité et assurez-vous d'être prêt à investir les dollars nécessaires pour réaliser le projet. Si vous êtes à court

de fonds, il y a des tas d'activités faciles et pratiquement gratuites que vous pouvez offrir. Réduisez l'ampleur de l'activité prévue si les fonds sont restreints. Gardez les choses simples! Vous pouvez solliciter des dons d'entreprises locales pour vous aider à couvrir certains coûts de l'événement, trouver un commanditaire pour vous aider ou vous associer avec un autre sport pour offrir deux activités en une et partager les dépenses.

ÉTAPE 5 | RECRUTEZ DES AIDES

Vous ne pouvez faire ça tout seul! Recrutez un professionnel du squash, un entraîneur ou des bénévoles pour vous aider à planifier et à réaliser l'événement.

ÉTAPE 6 | DRESSEZ UNE LISTE DES TÂCHES

Dressez une liste des choses qui devront être en place pour que votre événement soit une réussite et puis déléguez chaque tâche sur la liste à un des aides à votre événement. Réservez-vous suffisamment de temps à l'avance pour planifier et publiciser l'événement.

ÉTAPE 7 | DÉMARREZ LA PUBLICITÉ

Tirez parti du coffre d'outils de la Journée du squash au Canada et utilisez les ressources utiles qui y sont fournies :

- **Affiche imprimable** – imprimez une copie de l'affiche en couleurs et inscrivez-y l'information spécifique à votre événement dans l'espace blanc disponible. Vous pouvez aussi éditer le PDF et insérer votre information directement dans le document,



/squashcanada




@squashcanada



@squashcanada

squash.ca/fr/JourneeDuSquashAuCanada



JOURNÉE DU SQUASH AU CANADA

SEPTEMBRE 30-2017

Guide de l'organisateur d'événement | Comment utiliser le coffre d'outils de la Journée du squash au Canada | Des idées d'événements

puis l'expédier par courriel aux participants potentiels à l'événement

- **Modèles de communiqués de presse** – nous avons rédigé des ébauches de communiqués de presse et d'annonces d'événements que vous pouvez faire parvenir à vos médias locaux. Nous avons aussi fourni quelques trucs pour vos relations avec les médias si vous êtes plutôt néophyte en la matière.
- **Médias sociaux** – utilisez l'une de nos infographies préfabriquées pour les médias sociaux (Twitter, Instagram et Facebook) et affichez une image graphique avec votre message sur votre événement/activité à venir le 30 septembre.
- **Présentations graphiques d'en-tête et de pied de page** – nous avons créé des en-têtes et des pieds de page (fichiers JPG) qui peuvent être utilisés dans un document en format Microsoft Word que vous créez vous-même et faites parvenir à des participants potentiels. Vous pouvez aussi utiliser ce matériel graphique pour un bulletin ou un document interne relié à votre événement.
- **PPT pour marketing par courriel** – notre présentation PowerPoint vous donne plusieurs diapositives qui incluent du matériel graphique et des échantillons de textes d'invitation. Ce matériel est idéal pour votre campagne de marketing par courriel, pour des présentations à propos de l'événement/activité que vous mettez sur pied ou comme matériel graphique sur les médias sociaux.
- **Affiche Pourquoi jouer au squash** – imprimez un exemplaire de cette affiche en couleurs et affichez-la à votre club/court. Vous pouvez aussi la diffuser par courriel



ou tirer des éléments d'information de l'affiche et utiliser ces idées dans vos affichages sur les médias sociaux. Cette affiche a été conçue pour utilisation au-delà du 30 septembre; donc prenez avantage de cette pièce promotionnelle utile à longueur d'année.

- **Signature graphique de courriel** – insérez cette image pratique dans votre signature de courriel et votre hyperlien vers le site Web de Squash Canada, le site Web de ParticipACTION et sur votre propre site Web!

Toutes les ressources de notre coffre d'outils sont disponibles en français ou en anglais ou dans des formats bilingues. Elles ont été conçues pour être adaptées pour votre province, territoire, ville, municipalité ou groupe client! Sentez-vous bien à l'aise de modifier l'un ou l'autre de ces éléments avec vos propres logos, textes ou images. Si vous avez besoin de formats de fichier différents pour l'une ou l'autre de ces ressources, veuillez communiquer avec nous à l'adresse britany.gordon@squash.ca



/squashcanada



@squashcanada



@squashcanada

squash.ca/fr/JourneeDuSquashAuCanada

SUGGESTIONS D'ÉVÉNEMENTS/ACTIVITÉS POUR LA JOURNÉE DU SQUASH AU CANADA

Voici quelques idées pour vous aider à déterminer quel type d'événement ou d'activité vous pourriez offrir le 30 septembre – la Journée du squash au Canada.



PORTE OUVERTE

C'est facile! Ouvrez vos portes le 30 septembre et invitez les gens à entrer, à jeter un coup d'œil un peu partout et à faire l'essai du squash s'ils le souhaitent. Vous pouvez avoir un entraîneur ou un professionnel à la disposition et un membre du personnel ou un bénévole pour faire visiter les gens et expliquer quelques faits amusants à propos du squash.

Faites de l'événement un environnement sans pression. Distribuez des dépliants ou des renseignements sur vos programmes et peut-être quelques cadeaux-surprises ou des articles amusants pour les enfants. Organisez une démonstration avec quelques-uns de vos meilleurs joueurs de squash et montez le volume de la musique. Si vous rendez l'événement amusant et sans souci, les nouveau-venus au squash se sentiront bienvenus.



CONSULTEZ UN PRO

Demandez à un pro du squash d'offrir des consultations personnelles individuelles à des joueurs existants ou simplement à expliquer les tenants et aboutissants du sport à des nouveau-venus. Si vous n'avez pas de pro à l'interne, communiquez avec Squash Canada ou avec votre association provinciale ou territoriale de squash pour trouver un professionnel ou un entraîneur local pour prendre part à votre événement.



AMENEZ UN AMI

Invitez vos membres actuels ou vos clients réguliers à amener gratuitement un ami ou une amie pour la Journée du squash au Canada. Offrez de mettre de l'équipement à prêter à leur disposition de façon à ce que l'ami ou l'amie puisse faire l'essai du squash. Stimulez les membres ou les usagers réguliers à amener un ami ou une amie en leur offrant des passes gratuites, des rabais ou d'autres avantages pour que ce soit rentable pour eux d'inviter quelqu'un et d'initier une personne nouvelle au squash.



LEÇONS GRATUITES

Tout le monde aime les gratuités! Offrez des leçons gratuites (leçons individuelles ou de groupe pour différents niveaux d'habileté) tout au long de la journée. C'est une occasion formidable pour un joueur averti d'affiner ses habiletés ou pour un nouveau-venu d'apprendre quelques habiletés de base avant de s'engager à 100 % à rejoindre un club ou un programme (ou à faire l'achat d'un équipement pour un sport qu'il ou elle ne serait pas certain d'adopter).



VOYEZ-LE! ESSAYEZ-LE!

Ce type d'événement convient bien aux enfants. Tenez sur le court de squash une activité d'une heure qui comprendra quelques habiletés de base au squash et d'autres jeux et exercices amusants. Faites en sorte que vos jeunes joueurs actuels donnent l'enseignement, fassent une démonstration de squash et animent les activités.

Les enfants aiment le mélange d'habiletés au squash combinées avec leurs jeux favoris habituels comme les courses, les courses à obstacles ou les courses au trésor dans l'ensemble de votre installation. Assurez-vous d'avoir des collations à offrir à la fin et un peu d'information sur les programmes à apporter pour les parents.

Associez-vous avec un autre sport pour offrir une activité combinée! Squash et soccer? Squash et natation? Tout va bien avec le squash!



JOURNÉE DE DÉMONSTRATION

Établissez des liens avec le représentant local de votre fournisseur d'équipement pour obtenir de celui-ci une démonstration de nouvel équipement. Vous pouvez également vous entendre avec des joueurs de haut niveau pour qu'ils fassent une démonstration de leurs prouesses athlétiques qui illustrent le squash à son meilleur!

Vous pourriez aussi offrir une activité de troc d'équipement pour des gens qui cherchent à échanger une pièce d'équipement plus vieille (gentiment utilisée...) pour la remplacer par une nouvelle. Cela pourrait permettre à des familles à faible revenu d'équiper des enfants en pleine croissance ou bien fournir à un débutant dans le sport un moyen économique de s'équiper pour le squash! Il y a des tas de moyens de réaliser une journée de démonstration.

BESOIN D'UNE AUTRE IDÉE?

Si aucune de ces idées d'événements/activités ne semblent vous convenir, faites appel à nous et nous vous aideront à planifier quelque chose qui rejoindra votre public-cible et conviendra à votre budget et au temps dont vous disposez pour sa planification et sa réalisation.

Même l'événement le plus modeste ou l'activité la plus simple peuvent faire partie de la Journée du squash au Canada! Pour une liste de ce que les autres clubs et courts se préparent à offrir partout au Canada le 30 septembre, visitez [notre site Web](#).

Un truc : parfois, la meilleure idée est celle d'une autre personne!

Nos meilleurs vœux de succès pour vos activités lors de la Journée du squash au Canada!